



## Die wichtigsten Daten des Ländermonitorings für Bayern auf einen Blick - Factsheet

Wir haben die untenstehenden Ergebnisse aus der Studie „Ländermonitoring Frühkindliche Bildungssysteme 2022“ entnommen, damit die Ergebnisse für alle LeserInnen schneller ersichtlich sind. Die Vergleichswerte bei einigen Punkten stammen aus dem Länderreport von 2021 der Bertelsmann Stiftung.

### **Beteiligungquote:** (weitere Infos ab S. 7 der Studie)

- 29% der **U3-Kinder**, davon 21% mit und 34% ohne Migrationshintergrund nehmen eine Kindertagesbetreuung in Anspruch (113298 Kinder, 2021: 30%, bundesweit 34%, 40% der Eltern von U3-Kindern geben Bedarf an):
  - o U1-jährige: 2%
  - o 1-jährige: 31%
  - o 2-jährige 55%
- 92% der **Ü3 Kinder**, davon 85% mit und 96% ohne Migrationshintergrund besuchen eine Kindertageseinrichtung (2021: 92%):
  - o 3-jährige: 86%
  - o 4-jährige: 94%
  - o 5-jährige: 96%
  - o 6-jährige: 54%
- 22% der Grundschul Kinder nutzen eine **Übermittagsbetreuung** bis 14:30 Uhr an vier Tagen pro Woche (bundesweit 14,8%)
- 18% der U11 Kinder besuchen den **Hort** (2021: 19%, bundesweit 16%, durchschnittliche Buchungszeit im Hort liegt bei 4,2h pro Tag)
- 18% der U11-Kinder nutzen **Ganztagsangebote** (2021: 19%, bundesweit 44%)

### **Eingliederungshilfe:** (weitere Infos ab S. 9 der Studie)

- **Anteil der Kinder mit Eingliederungshilfe:**
  - o 1% der U3-Kinder (bundesweite 1%)
  - o 3% der Ü3-Kinder (bundesweit 3%)
  - o 1% der Schulkinder (bundesweit 1%)
- **Kitas und Horte, die Kinder mit Eingliederungshilfe betreuen:**
  - o 35% der Kitas (bundesweit 40%)
  - o 23% der Horte (bundesweit 17%)

### **Vertraglich vereinbarte Betreuungszeit:** (weitere Infos ab S. 9 der Studie)

- **Bis zu 25h:**
  - o 27% der U3-Kinder (bundesweit: 12%)

#### Kontakt:

f Verband KiTa-Fachkräfte Bayern  
i verband.kitafachkraefte.bayern  
t Verband KiTa-Fachkraefte Bayern  
www.verband-kitafachkraefte-bayern.de  
info@verband-kitafachkraefte-bayern.de

#### Bankverbindung:

wird derzeit beantragt

#### Sitz und Registergericht:

München  
Amtsgericht München  
Vereinsregister  
Vereinsregisternummer

#### 1. Vorsitzende:

Veronika Lindner

#### 2. Vorsitzende:

Lisa Pfeiffer

#### 3. Vorsitzende:

Jacqueline Fleßa



- 19% der Ü3-Kinder (bundesweit 9%)
- 88% der U11-Schulkinder (bundesweit 60%)
- Mehr als **25-35h**:
  - 40% der U3-Kinder (bundesweit 32%)
  - 42% der Ü3-Kinder (bundesweit 28%)
  - 12% der U11-Schulkinder (bundesweit 36%)
- Mehr als **35-** weniger als **45h**:
  - 23% der U3-Kinder (bundesweit 20%)
  - 28% der Ü3-Kinder (bundesweit 18%)
  - 0,4% der U11-Schulkinder (bundesweit 2%)
- **45h und mehr**:
  - 10% der U3-Kinder (bundesweit 37%)
  - 11% der Ü3-Kinder (bundesweit 35%)
  - 0,1% der U11-Schulkinder (bundesweit 2%)

**Migration:** (weitere Infos ab S. 10 der Studie):

- **Kitas mit Kindern mit nicht-deutscher Muttersprache:**
  - 73% der Kitas haben weniger als 25% Kinder mit nicht-deutscher Familiensprache
  - 17% der Kitas haben zwischen 25 und unter 50% Kinder mit nicht-deutscher Familiensprache
  - 7% der Kitas haben zwischen 50 und unter 75% Kinder mit nicht-deutscher Familiensprache
  - 2% der Kitas haben mehr als 75% Kinder mit nicht-deutscher Familiensprache
- **Familiäre Sprachpraxis der Kinder in Kitas:**
  - U3: 12% der Kinder mit Migrationshintergrund sprechen kein Deutsch, 12% der Kinder mit Migrationshintergrund sprechen Deutsch, 75% haben keinen Migrationshintergrund
  - Ü3: 18% der Kinder mit Migrationshintergrund sprechen kein Deutsch, 13% der Kinder mit Migrationshintergrund sprechen Deutsch, 69% haben keinen Migrationshintergrund
  - Schulkinder U11: 23% der Kinder mit Migrationshintergrund sprechen kein Deutsch, 15% der Kinder mit Migrationshintergrund sprechen Deutsch, 62% haben keinen Migrationshintergrund

**Alter des Kindes zu Beginn der Betreuung in der aktuellen Kita:** (weitere Infos ab S. 10 der Studie):

- 11% der Kinder mit und 13% ohne Migrationshintergrund begannen **U1**
- 36% der Kinder mit und 43% ohne Migrationshintergrund begannen mit **einem Jahr**
- 29% der Kinder mit und 26% ohne Migrationshintergrund begannen mit **zwei Jahren**
- 25% der Kinder mit und 18% ohne Migrationshintergrund begannen mit **drei Jahren**

**Personalschlüssel:** (weitere Infos ab S. 11 der Studie)

**Kontakt:**

f Verband KiTa-Fachkräfte Bayern  
i verband.kitafachkraefte.bayern  
t Verband KiTa-Fachkraefte Bayern  
www.verband-kitafachkraefte-bayern.de  
info@verband-kitafachkraefte-bayern.de

**Bankverbindung:**

wird derzeit beantragt

**Sitz und Registergericht:**

München  
Amtsgericht München  
Vereinsregister  
Vereinsregisternummer

**1. Vorsitzende:**

Veronika Lindner

**2. Vorsitzende:**

Lisa Pfeiffer

**3. Vorsitzende:**

Jacqueline Fleßa



- **U3** Krippe: 1:3,5 (2021:1:3,7; empfohlen 1:3,0)
- **U4** Krippe: 1:3,7 (2021: 1:3,8 U4 Krippe; empfohlen 1:3,0)
- Kindergarten **Ü2**: 1:7,8 (2021: 1:8,1; empfohlen 1:4,9)
- Kindergarten **Ü3**: 1:8,1 (2021: 1: 8,2; empfohlen 1:7,5)
- **Altersübergreifende Gruppen** ab 0 Jahren: 1:6,0 (2021 1:6,5; empfohlen 1:3,75)
- **Hort**: 1:5,6 (2021: 1:5,9)




#### Verteilung der Kinder auf Gruppentypen: (weitere Infos ab S. 12 der Studie)

- **U3**: 48% nutzen Krippen für Kinder unter 4 Jahren, 34% der Kinder nutzen Kinderkrippen, 4% Kindergärten ab 2 Jahren, 4% altersübergreifende Gruppen, 10% Kitas ohne feste Gruppenstruktur
- **Ü3**-Schuleintritt: 69% nutzen Kindergärten, 14% Kindergärten ab 2 Jahren, 4% altersübergreifende Gruppen, 3% Krippen für Kinder unter 4 Jahren, 10% Kitas ohne feste Gruppenstruktur
- **Schulkinder U11**: 68% nutzen Horte, 30% Kitas ohne feste Gruppenstruktur, 2% altersübergreifende Gruppen

#### Fachkraft-Kind-Relation: (weitere Infos ab S. 13 der Studie)

- Bei **75%** Arbeitsanteil für die unmittelbare pädagogische Arbeit:
  - o Krippe: 1:4,7
  - o Krippen U4: 1:4,9
  - o Kiga ab 2 Jahren: 1:10,4
  - o Kiga: 1:10,8
  - o Altersübergreifende Gruppen: 1:8,0
  - o Hort: 1:7,5
- Bei **67%** Arbeitsanteil für die unmittelbare pädagogische Arbeit:
  - o Krippe: 1:5,2
  - o Krippen U4: 1:5,5
  - o Kiga ab 2 Jahren: 1: 11,6
  - o Kiga: 1:12,1
  - o Altersübergreifende Gruppen: 1:9,0
  - o 1:8,4
- Bei **60%** Arbeitsanteil für die unmittelbare pädagogische Arbeit:
  - o Krippe: 1:5,8
  - o Krippen U4: 1:6,2
  - o Kiga ab 2 Jahren: 1: 13,0
  - o Kiga: 1:13,5
  - o Altersübergreifende Gruppen: 1:10,0
  - o Hort: 1:9,3

#### Kontakt:

 Verband KiTa-Fachkräfte Bayern  
 verband.kitafachkraefte.bayern  
 Verband KiTa-Fachkraefte Bayern  
[www.verband-kitafachkraefte-bayern.de](http://www.verband-kitafachkraefte-bayern.de)  
[info@verband-kitafachkraefte-bayern.de](mailto:info@verband-kitafachkraefte-bayern.de)

#### Bankverbindung:

wird derzeit beantragt

#### Sitz und Registergericht:

München  
Amtsgericht München  
Vereinsregister  
Vereinsregisternummer

#### 1. Vorsitzende:

Veronika Lindner

#### 2. Vorsitzende:

Lisa Pfeiffer

#### 3. Vorsitzende:

Jacqueline Fleßa



**Gruppengröße:** (weitere Infos dazu ab S. 14 der Studie)

- **Krippe:**
  - o 2% der Gruppen haben unter 6 Kinder (bundesweit: 6%)
  - o 78% der Gruppen haben zwischen 6 und 12 Kinder (bundesweit: 76%)
  - o 21% der Gruppen haben mehr als 12 Kinder (bundesweit: 18%)
- **Krippe U4:**
  - o 1% der Gruppen haben unter 6 Kinder (bundesweit: 1%)
  - o 70% der Gruppen haben zwischen 6 und 12 Kinder (bundesweit: 63%)
  - o 30% der Gruppen haben mehr als 12 Kinder (bundesweit: 36%)
- **Kindergarten ab 2 Jahren:**
  - o 11% der Gruppen haben zwischen 14 und 18 Kinder (bundesweit: 17%)
  - o 89% der Gruppen haben mehr als 18 Kinder (bundesweit: 83%)
- **Kindergarten:**
  - o 3% der Gruppen haben unter 14 Kinder (bundesweit: 12%)
  - o 9% der Gruppen haben zwischen 14 und 18 Kinder (bundesweit: 22%)
  - o 88% der Gruppen haben mehr als 18 Kinder (bundesweit: 66%)
- **Altersübergreifend ab 0 Jahren:**
  - o 4% der Gruppen haben unter 14 Kinder (bundesweit: 5%)
  - o 57% der Gruppen haben zwischen 10 und 18 Kindern (bundesweit: 61%)
  - o 39% der Gruppen haben mehr als 18 Kinder (bundesweit: 34%)
- **Hort:**
  - o 19% der Gruppen haben unter 15 Kinder (bundesweit: 17%)
  - o 22% der Gruppen haben zwischen 15 und 20 Kinder (bundesweit: 22%)
  - o 59% der Gruppen haben mehr als 20 Kinder (bundesweit: 45%)

**Öffnungszeiten:** (weitere Informationen dazu auf S. 14)

- **Kitas** haben durchschnittlich 9,5h geöffnet (bundesweit 9,5h):
  - o Öffnen: 7% der Einrichtungen öffnen vor 7 Uhr, 87% zwischen 7-7:30 Uhr und 6% später als 7:30 Uhr
  - o Schließen: 40% vor 16:30 Uhr, 59% zwischen 16:30 und 18:00 Uhr, 0,8% später als 18:00 Uhr
- **Horte** haben durchschnittlich 6,5h geöffnet (bundesweit 9,5h)
  - o Öffnen: 12% der Einrichtungen öffnen vor 7 Uhr, 12% zwischen 7-7:30 Uhr und 76% später als 7:30 Uhr
  - o Schließen: 2% vor 16:30 Uhr, 97% zwischen 16:30 und 18:00 Uhr, 0,8% später als 18:00 Uhr

**Pädagogisches Personal:** (weitere Informationen dazu ab S. 17 der Studie)

- 2021 gab es in den Kitas **insgesamt** 100590 Beschäftigte (2020: 96966) und in Horten 9767 (2021: 9533)



- **Qualifizierung:**
  - Fachlich einschlägigen Hochschulabschluss: z.B. B.A. Soziale Arbeit, Kindheitspädagogik, ...:
    - 4% der Beschäftigten von Kitas (2021: 4%, bundesweit 6%)
    - 7% der Beschäftigten von Horten (2021: 7%, bundesweit 8%)
  - Fachlich einschlägigen Fachschulabschluss, z.B. ErzieherIn:
    - 48% der Beschäftigten von Kitas (2021: 49%, bundesweit 68%)
    - 53% der Beschäftigten von Horten (2021: 55%, bundesweit 68%)
  - Formal niedrigeren Berufsschulabschluss z.B. KinderpflegerIn:
    - 36% der Beschäftigten von Kitas (2021: 37%, bundesweit 14%)
    - 25% der Beschäftigten von Horten (2021: 26%, bundesweit 9%)
  - sonstige – nicht fachlich einschlägige – Ausbildung:
    - 4% der Beschäftigten von Kitas (2021: 3%, bundesweit 5%)
    - 6% der Beschäftigten von Horten (2021: 5%, bundesweit 7%)
  - keinen pädagogischen Abschluss:
    - 1% der Beschäftigten von Kitas (2021: 1%, bundesweit 2%)
    - 1% der Beschäftigten von Horten (2021: 1%, bundesweit 2%)
  - In Ausbildung:
    - 7% der Beschäftigten von Kitas (2021: 7%, bundesweit 7%)
    - 8% der Beschäftigten von Horten (2021: 7%, bundesweit 5%)
- **Beschäftigungsumfang des Personals (pro Woche):**
  - 39% des Kita- und 38% des Hortpersonals arbeitete mind. 38,5h (2021: gleich, bundesweit 41% Kita, 21% Hort)
  - 18% des Kita- und 19% des Hortpersonals arbeiten 32-<38,5h (2021: 17% Kita, Hort gleich, bundesweit 20% Kita, 27% Hort)
  - 25% des Kita- und Hortpersonals arbeiten 21-<32 (2021: gleich, bundesweit 25% Kita, 35% Hort)
  - 13% des Kita- und 13% des Hortpersonals arbeitet 10-<21 (2021: Kita gleich, 12% Hort, bundesweit 12% Kita, 12% Hort)
  - 5% des Kita- und 6% des Hortpersonals arbeiten weniger als 10 Stunden (2021: gleich, bundesweit 3% Kita, 4% Hort)
- **Altersstruktur:**
  - 18% des Kita- und 17% des Hortpersonals ist max. 25 Jahre (2021 Kita gleich, 16% Hort)
  - 36% des Kita- und 38% des Hortpersonals ist 25-unter 40 Jahre (2021 30% Kita, Hort gleich)
  - 32% des Kita- und 29% des Hortpersonals ist 40-unter 50 Jahre (2021 gleich)
  - 13% des Kita- und 17% des Hortpersonals ist mind. 55 Jahre (2021 gleich)

#### Leitungsfreistellung: (weitere Informationen ab S. 15 der Studie)

- 5% haben **keine Leitungszeit** (2021: 5%, bundesweit 8% - 10% der Kitas mit weniger als 45 betreuten Kindern haben keine zeitliche Leitungsressourcen, bei Kitas mit mehr als 45 Kindern nur 2%)
- Freistellung in Kitas, in denen es laut Arbeitsvertrag Leitungskapazitäten gibt:



- 18% der Leitungen sind **freigestellt** (bundesweit 36%, 2021: 17%)
- 72% arbeiten daneben noch im **Kinderdienst** (2021: 73%, davon ist bei
  - 22% können die Leitungen überwiegend Leitungsaufgaben übernehmen (bundesweit 18%, 2021: 20%)
  - 51% die Leitungstätigkeit nachrangig (beträgt also weniger als 50% der Arbeitszeit, bundesweit 31%, 2021: 53%)
  - 10% sind Leitungsteams (bundesweit 15%, 2021: 10%)
  
- **Pro ganztagsbetreutem Kind** haben Leitungen im Schnitt rund 20 Minuten wöchentlich (bundesweit 26min, 2021: 19min, Bertelsmann empfiehlt eine Grundausrüstung von 20Wochenstunden plus 21min pro Woche pro Ganztagsbetreuungsäquivalent, somit verfügen nur 10% der bayerischen Einrichtungen im Gegensatz zu 20% der bundesweiten Einrichtungen über eine ausreichende Leitungsfreistellung – 2021 waren das noch 9%):
  - 4% haben 0min pro Woche (bundesweit 6%)
  - 17% haben mehr als 0-10min (bundesweit 6%)
  - 31% haben über 10-20min (bundesweit 21%)
  - 22% haben mehr als 20-30min (bundesweit 29%)
  - 12% haben mehr als 30-40min (bundesweit 16%)
  - 15% haben mehr als 40min (bundesweit 21%)

#### Finanzierung - Investitionen: (weitere Informationen ab S. 21 der Studie)

- **Investitionen der öffentlichen Hand pro Kita-Kind:**
  - Im Schnitt 5816€ pro Kind unter sechs Jahren (2021: 4965€, 2018 hatte Bayern hier bundesweit die niedrigsten Ausgaben, nun liegt Bayern auf dem vorletzten Platz (bundesweit 6535€))
  
- **Finanzierungsanteile an den Gesamtausgaben für FBBE:**
  - Anteil der Eltern: 11% (2012: 16%)
  - Anteil der Kommunen 45% (2012: 45%)
  - Anteil des Landes 44% (2012: 39%)
  
- **Investitionsausgaben:** 669 Mio.€, z.B. für Neu- und Umbauten und Sanierungen

#### Hinweis:

- Der Bereich Träger und Kindertagespflege wurde in dieser Zusammenfassung nicht genauer betrachtet, der er nicht unmittelbar mit der Tätigkeit des Verbandes zusammenhängt (Informationen dazu ab S. 16).
- Die Zahlen werden gerundet angegeben

#### Quelle:

Bock-Famulla, K. et.al. (2022): Ländermonitoring Frühkindliche Bildungssysteme 2022. Profile der Bundesländer. Transparenz schaffen – Governance stärken:

[https://www.laendermonitor.de/fileadmin/files/laendermonitor/laenderprofile/2022/BY\\_Laenderprofil\\_2022.pdf](https://www.laendermonitor.de/fileadmin/files/laendermonitor/laenderprofile/2022/BY_Laenderprofil_2022.pdf)

#### Kontakt:

f Verband KiTa-Fachkräfte Bayern  
i verband.kitafachkraefte.bayern  
t Verband KiTa-Fachkraefte Bayern  
www.verband-kitafachkraefte-bayern.de  
info@verband-kitafachkraefte-bayern.de

#### Bankverbindung:

wird derzeit beantragt

#### Sitz und Registergericht:

München  
Amtsgericht München  
Vereinsregister  
Vereinsregisternummer

#### 1. Vorsitzende:

Veronika Lindner

#### 2. Vorsitzende:

Lisa Pfeiffer

#### 3. Vorsitzende:

Jacqueline Fleßa